







PLANEJAMENTO – EDUCAÇÃO FÍSICA: PROFESSOR: FELIPE – JARDIM A

	Campo de experiência/Direito de Aprendizagem	Objetivo(s)	Atividade	Descrição da atividade	Ilustrando a brincadeira
ATIVIDADE	<p>Corpo, gestos e movimentos.</p> <p>Conviver, brincar, explorar, participar, expressar.</p>	<p>-Reconhecer gradativamente os limites e potencialidades do corpo, aperfeiçoando e ajustando as habilidades do movimento para a situação proposta.</p>	<p>- Atividades com o primeiro nome.</p>	<p>-A atividade consiste em fazer os comandos da imagem abaixo, de acordo com as letras do seu primeiro nome.</p>	<div style="text-align: center;"> <h3 style="color: red; margin: 0;">DE ACORDO COM AS LETRAS DO SEU NOME, FAÇA OS COMANDOS ABAIXO:</h3> </div> <div style="display: flex; justify-content: space-between;"> <div style="width: 45%;">  <p>A – PULE BEM ALTO B – FAÇA UMA CARETA C – IMITE UM ROBOZINHO D – FAÇA UM SOM COM A BOCA E – ANDE SÓ COM AS MÃOS E PÉS NO CHÃO F – DÊ DUAS VOLTINHAS G – BATA OS PÉS NO CHÃO H – DANCE COMO QUISER I – BATA PALMAS BEM FORTE J – ROLE NO CHÃO K – IMITE UM CACHORRO L – CORRA SEM SAIR DO LUGAR M – FAÇA UMA ESTÁTUA N – PULE DE UM LADO PRO OUTRO</p>    </div> <div style="width: 45%;"> <p>O – IMITE UM SAPO P – ANDE ABAIXADINHO Q – IMITE UM(A) MODELO FAZENDO POSES PARA FOTO R – ANDE DE COSTAS S – PISQUE BEM RAPIDO E PULE COM OS DOIS PÉS T – RASTEJE COMO UMA COBRA U – PULE EM UM PÉ SÓ V – IMITE UM AVIÃO W – ANDE NA PONTINHA DOS PÉS X – IMITE UM LEÃO Y – CANTE UMA MÚSICA BEM ALTO Z – DÊ UM ABRAÇO EM ALGUÉM</p>   </div> </div>