




PRÉ-ESCOLAR II A MATUTINO E VESPERTINO – PROFESSORA TIAMARA – 14 A 18/09/2020

Carga Horária	Campo de experiência/Direito de Aprendizagem	Objetivo (s)	Atividade	Descrição da Atividade	Sugestão de Materiais
5h.	<p>Traços, Sons, Cores E Formas.</p> <p>Participar, Brincar, Expressar, Explorar.</p>	Ouvir e explorar diferentes sons produzido por pássaros que estão na natureza.	Passarinho Bonitinho.	<p>Vocês receberam um chaveirinho de passarinho, a professora fez com muito carinho. Ele é seu, pode usar onde você achar que fica melhor.</p> <p>Assistir o vídeo, ouvir o canto dos pássaros, escrever o nome do pássaro que mais gostou, desenhar e pintar com as cores que ele tem.</p> <p>OBS: Desta vez o responsável poderá ajudar a desenhar o pássaro, mas a pintura é com a criança.</p> <p>LEMBRETE: A pintura deverá ser bem juntinha, sempre para um lado e não deixar espaços em branco.</p>	<p>Vídeo youtube: Os 10 cantos de pássaros mais bonitos do Brasil!!! https://youtu.be/29vzKx0mNqU</p>  <p>Nome dos Pássaros: GALO DE CAMPINA TRINCA FERRO AZULÃO CORRUIRA SABIÁ DO CAMPO PAPA CAPIM UIRAPURU VERDADEIRO CANÁRIO BELGA PÁSSARO PRETO SABIÁ LARANJEIRA</p>

PRÉ-ESCOLAR II A MATUTINO E VESPERTINO – PROFESSORA TIAMARA – 14 A 18/09/2020

Carga Horária	Campo de experiência/Direito de Aprendizagem	Objetivo (s)	Atividade	Descrição da Atividade	Sugestão de Materiais
4h.	<p>Corpo, Gestos e Movimentos.</p> <p>Conviver, Brincar, Participar, Explorar, Expressar, Conhecer-se.</p>	Oportunizar brincadeiras com a própria imagem criando gestos e movimentos em frente ao espelho.	<p>Espelho mágico.</p> <p>Esta atividade acontece em frente ao espelho.</p>	<p>A criança deverá estar em frente de um espelho.</p> <p>Aos comandos do responsável a criança deverá fazer os seguintes movimentos:</p> <p>1º- A criança dirá: ESPELHO, ESPELHO, MEU DIGA QUEM É MAIS BELO QUE EU?</p> <p>2º- O responsável responderá: O mais belo é você (para menino). A mais bela é você (para menina).</p> <p>3º O responsável dirá: Agora siga meus comandos.</p> <p>Dê um sorriso bem lindo,</p> <p>Faça uma cara bem brava,</p> <p>Uma careta bem assustadora,</p> <p>Meninas, façam de conta que estão se maquiando,</p> <p>Meninos, façam de conta que estão passando gel e penteando os cabelos,</p> <p>Abra a torneira, lave o rosto e sequem, escovem os dentes e lavem as mãos.</p>	<p>Espelho e filmagem.</p>  <p>banheiro.</p> 

PRÉ-ESCOLAR II A MATUTINO E VESPERTINO - PROFESSORA TIAMARA - 14 A 18/09/2020

Carga Horária	Campo de experiência/Direito de Aprendizagem	Objetivo (s)	Atividade	Descrição da Atividade	Sugestão de Atividades.
4h.	<p>Escuta, Fala, Pensamento e Imaginação.</p> <p>Brincar, Participar, Explorar. Expressar e Conviver.</p>	Desenvolver o reconhecimento e o traçado de letras.	Letras com palito.	<p>Vocês receberam palitos de picolé dentro da sacola plástica, no dia do Drive Thru da amizade.</p> <p>Com esses palitos forme 5 letras do alfabeto e diga o nome delas.</p> <p>Depois você poderá continuar montando outras....</p> <p>Não perca os palitos, pois, usaremos em outras atividades.</p> <p>DICA LEGAL: O responsável poderá traçar a letra no caderno, folha, quadro ...e a criança reproduz com os palitos.</p> <p>OBS: Para quem não pegou os materiais, peço que passe no CEI para retirar.</p>	<p>Palitos de picolé.</p> 