







	Campos de experiência/Direitos de aprendizagens	Objetivo(s)	Atividade	Descrição da atividade	Sugestão de materiais
A T I V I D A D E 01	<p>-O Eu, o outro e nós;</p> <p>-Espaços, tempos, quantidades, relações e transformações.</p> <p>-Escuta, fala, pensamento, imaginação.</p> <p>- Conviver</p> <p>-Participar</p> <p>-Explorar</p> <p>-Expressar,</p> <p>-Conhecer-se.</p>	<p>-Desenvolver autonomia através de práticas de ajuda em tarefas simples.</p> <p>-Utilizar comparação, classificação, seriação em diferentes contextos.</p> <p>-Interessar-se por participar dos momentos de organização dos seus brinquedos e pertences.</p> <p>-Desenvolver a linguagem oral.</p>	-Ajudar nas tarefas domésticas.	<p>-Sugerimos que convide a criança a participar de alguma tarefa doméstica que seja simples e segura (de acordo com a idade). Exemplos:</p> <p>-Ajudar na organização do quarto e brinquedos;</p> <p>-Ajudar a arrumar a cama;</p> <p>-Ajudar a arrumar à mesa;</p> <p>- Ajudar a estender roupas, entregando os grampos;</p> <p>- Molhar as plantas. Estas são apenas algumas ideias que podem ser momentos de muita interação, brincadeira e ao mesmo tempo aprendizado para as crianças. Afinal, elas adoram ajudar! Sempre incentive, agradeça e use palavras de afirmação, isso irá encorajá-las a ter atitudes de cooperação e organização!</p> <p>Registrem estes momentos através de fotos, vídeos ou relatos, observando a reação da criança. Nos envie no grupo whatsapp, queremos muito saber como foi este momento!</p>	<p>Estas imagens podem ajudar a organizar este momento. Mas podem ser pensadas outras ações, conforme realidade da família.</p>    

	Campos de experiência/Direitos de aprendizagens	Objetivo(s)	Atividade	Descrição da atividade	Sugestão de materiais
A T I V I D A D E 02	<ul style="list-style-type: none"> -Corpo, gestos e movimento. -Espaços, tempos, quantidades, relações e tranformações. -Brincar -Participar -Explorar -Expressar -Conhecer-se 	<ul style="list-style-type: none"> - Movimentar e explorar o corpo para desenvolver capacidades posturais e motoras. - Explorar, manusear e identificar relações espaciais como dentro e fora. 	<ul style="list-style-type: none"> -Chute a gol. 	<ul style="list-style-type: none"> - Preparar o espaço com uma trave (pode utilizar uma caixa de papelão), fazer uma marcação de onde será colocada a bola para o chute. Colocar a bola na marcação e convidar a criança a chutar e fazer um gol. Comemorem junto com a criança cada gol, caso não consiga fazer o gol estimule ela a chutar novamente. Certamente ela conseguirá no próximo chute. Elas vão adorar! Não esqueçam de nos enviar fotos, vídeos, áudios relatando um pouquinho da experiência! 	<ul style="list-style-type: none"> - Caixa de papelão ou qualquer outra caixa que simule uma trave. Quem já possui um espaço para jogar bola pode usufruir deste.

	Campos de experiência/Direitos de aprendizagens	Objetivo(s)	Atividade	Descrição da atividade	Sugestão de materiais
A T I V I D A D E 03	<p>-O eu, o outro e nós.</p> <p>-Escuta, fala, pensamento e imaginação.</p> <p>- Conviver -Participar -Explorar -Expressar -Conhecer-se.</p>	<p>- Desenvolver as diferentes formas de expressão e representação, assumindo diferentes papéis através do faz-de-conta.</p> <p>-Desenvolver a linguagem e a imaginação.</p>	<p>- Brincar de cabana.</p>	<p>- Criar uma cabana, pode ser em espaço interno ou externo. Prepare um espaço atrativo e aconchegante! Disponibilize na cabana alguns brinquedos, almofadas, livros de história e até um lanchinho!... Se puder e tiver um tempinho brinque junto, vai ser muito divertido e prazeroso! Registrem através de fotos, vídeos ou comentem um pouco sobre como foi esse momento no grupo de whatsapp.</p>	<p>- Mesa, cadeiras, tecidos, lençóis, edredon, guarda-sol, almofadas, prendedores de roupa, papelão...</p> <p>Algumas imagens como sugestão...Usem a criatividade!</p>  

ATIVIDADE DO MATERNAL

Dia 15/05 à 22/05